

GESTÃO DO BENEFÍCIO MEDICAMENTOS

GESTÃO DE MEDICAMENTOS

- Relatórios gerenciais customizados
- Apresentação de dados por área de interesse
 - ✓ Demanda: por classe terapêutica, ou princípio ativo
 - ✓ Perfil: empresa, unidade, centro de custo, familiar, individual
 - ✓ Evolução cronológica de consumo
 - ✓ Acompanhamento de tratamentos

**GESTÃO DE MEDICAMENTOS
GARANTEMED
PERFIL EMPRESA: DEMANDA POR AÇÃO TERAPÊUTICA**



RELATORIO PERFIL EMPRESA

DEMANDA POR AÇÃO TERAPÊUTICA

% DE PARTICIPAÇÃO CALCULADA COM BASE PREÇO DE VENDA

PERÍODO

MARÇO DE 2003 A FEVEREIRO DE 2004

AÇÃO TERAPÊUTICA	2003/03	2003/04	2003/05	2003/06	2003/07	2003/08	2003/09	2003/10	2003/11	2003/12	2004/01	2004/02	TOTAL
ANTIBIOTICOS E QUIMIOTERAPICOS	1,83%	2,54%	3,22%	1,96%	2,55%	1,81%	2,16%	2,41%	2,13%	1,74%	1,58%	2,08%	26,0%
ANTIFÚNGICOS	0,74%	0,69%	1,09%	0,77%	1,18%	0,96%	0,65%	0,87%	0,68%	0,64%	0,60%	0,69%	9,6%
VITAMINAS, MINERAIS E OLIGOELEMENTOS	0,41%	0,57%	0,75%	0,42%	0,45%	0,31%	0,31%	0,45%	0,33%	0,32%	0,25%	0,44%	5,0%
ANTIINFLAMATÓRIOS NÃO-ESTERÓIDES (AINE)	0,43%	0,39%	0,51%	0,38%	0,39%	0,41%	0,28%	0,30%	0,36%	0,38%	0,34%	0,37%	4,5%
ANALGÉSICOS	0,30%	0,41%	0,43%	0,33%	0,40%	0,36%	0,34%	0,48%	0,32%	0,28%	0,31%	0,58%	4,5%
ANTIINFECCIOSOS VAGINAIS	0,34%	0,30%	0,35%	0,30%	0,41%	0,32%	0,35%	0,32%	0,25%	0,25%	0,24%	0,28%	3,7%
ANTIULCEROSOS E ANTI-SECRETORES	0,48%	0,44%	0,42%	0,21%	0,26%	0,26%	0,13%	0,19%	0,14%	0,31%	0,27%	0,21%	3,3%
INTESTINAIS E GENITURINÁRIOS	0,29%	0,28%	0,30%	0,23%	0,32%	0,33%	0,25%	0,19%	0,13%	0,17%	0,20%	0,24%	2,9%

Relatório de Tratamentos da População assistida por Ação Terapêutica

- ✓ Análise de concentração da demanda, ao longo de um período
- ✓ Ações de Medicina preventiva minimizando causas da concentração
- ✓ Identificação da necessidade de detalhamento na utilização de medicamentos por perfil (individual, familiar, centro de custo, fábrica, etc)

**GESTÃO DE MEDICAMENTOS
GARANTEMED
PERFIL FAMILIAR: DEMANDA POR PRINCÍPIO ATIVO**



RELATORIO PERFIL EMPRESA

DEMANDA POR PRINCÍPIO ATIVO

% DE PARTICIPAÇÃO CALCULADA COM BASE PREÇO DE VENDA

PERÍODO

MARÇO DE 2003 A FEVEREIRO DE 2004

PRINCÍPIO ATIVO	2003/03	2003/04	2003/05	2003/06	2003/07	2003/08	2003/09	2003/10	2003/11	2003/12	2004/01	2004/02	Total geral
Azitromicina	0,41%	0,41%	0,84%	0,50%	0,59%	0,53%	0,64%	0,56%	0,56%	0,46%	0,34%	0,42%	6,3%
Amoxicilina	0,34%	0,63%	0,66%	0,39%	0,42%	0,27%	0,39%	0,68%	0,41%	0,35%	0,27%	0,52%	5,3%
Cetoconazol	0,34%	0,25%	0,56%	0,50%	0,82%	0,40%	0,33%	0,34%	0,38%	0,31%	0,35%	0,27%	4,8%
Cefalexina	0,32%	0,33%	0,71%	0,50%	0,39%	0,37%	0,44%	0,36%	0,29%	0,34%	0,41%	0,24%	4,7%
Ascórbico, ácido	0,20%	0,25%	0,48%	0,27%	0,22%	0,18%	0,15%	0,19%	0,19%	0,15%	0,08%	0,27%	2,6%
Ciprofloxacino	0,15%	0,20%	0,24%	0,20%	0,45%	0,12%	0,18%	0,18%	0,26%	0,32%	0,13%	0,16%	2,6%
Fluconazol	0,20%	0,25%	0,34%	0,17%	0,16%	0,24%	0,19%	0,26%	0,19%	0,14%	0,14%	0,15%	2,4%
Omeprazol	0,46%	0,30%	0,28%	0,16%	0,23%	0,12%	0,09%	0,13%	0,11%	0,18%	0,18%	0,17%	2,4%
Itraconazol	0,19%	0,19%	0,18%	0,09%	0,18%	0,30%	0,13%	0,27%	0,11%	0,19%	0,10%	0,26%	2,2%
Cafeína + Carisoprodol + Diclofenaco + Paracetamol	0,11%	0,19%	0,15%	0,12%	0,18%	0,15%	0,14%	0,24%	0,12%	0,12%	0,12%	0,22%	1,9%

Relatório de tratamentos da População Assistida por Princípio Ativo

- ✓ Identificação dos princípios ativos com que a população está sendo tratada.
- ✓ Avaliação da Área médica quanto às alternativas de ações para o aumento na eficácia dos tratamentos.

GESTÃO DE MEDICAMENTOS GARANTEMED

PERFIL FAMILIAR: DEMANDA POR AÇÃO TERAPÊUTICA

RELATORIO PERFIL FAMILIAR

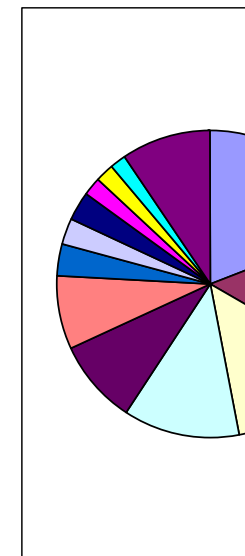
NOME DO USUÁRIO

	TITULAR DA FAMILIA "A"	DEPENDENTE 1 DA FAMILIA "A"	DEPENDENTE 2 DA FAMILIA "A"	DEPENDENTE 3 DA FAMILIA "A"	DEPENDENTE 4 DA FAMILIA "A"
Nº DO CARTÃO	203.000.035.117	203.000.035.126	203.000.035.135	203.000.035.144	203.000.035.153
IDADE	35	6	8	10	5

CLASSE TERAPEUTICA

Percentuais por valor de venda dos produtos.

						TOTAL
ANTIBIOTICOS E QUIMIOTERAPICOS	19,1%					19,1%
ANTILIPÉMICOS	14,4%					14,4%
ANSIOLÍTICOS	13,6%					13,6%
ANTIFÚNGICOS	12,1%					12,1%
ANTIDEPRESSIVOS	9,0%					9,0%
ANTIULCEROSOS E ANTI-SECRETORES	7,7%					7,7%
ANTIMICÓTICOS TÓPICOS	3,3%					3,3%
INTESTINAIS E GENITURINÁRIOS	1,0%	0,4%	0,4%	0,4%	0,7%	2,9%
ANTIESPASMÓDICOS	2,9%					2,9%
ANTIANGINOSOS	2,1%					2,1%
DESCONGESTIONANTES E ANTI-SÉPTICOS NASAIS E SIS	1,9%					1,9%
ANTIINFLAMATÓRIOS NÃO-ESTERÓIDES (AINE)	0,8%		0,9%			1,7%
ANTIGOTOSOS	1,7%					1,7%
ANTIFLATULENTOS	1,5%					1,5%
LÁGRIMAS, BANHOS E COLÍRIOS INESPECÍFICOS	1,2%					1,2%
ANTI-HISTAMÍNICOS E CORTICÓIDES					1,0%	1,0%
MUCOLÍTICOS	0,8%					0,8%
CORTICÓIDES, ANTIBIÓT. E ANTIMIC. ASSOCIADOS	0,7%					0,7%
ANTIVIRAIS	0,6%					0,6%
ADRENAIS - CORTICÓIDES					0,6%	0,6%
ANTIENXAQUECOSOS	0,5%					0,5%
DESCONGESTIONANTES OFTÁLMICOS	0,3%					0,3%
ANTIDIARREÍCOS	0,2%					0,2%
ÓTICOS, PRODUTOS DE USO LOCAL					0,2%	0,2%
% POR USUÁRIO	95,4%	0,4%	1,3%	0,4%	2,6%	100,0%



Relatório do Perfil Familiar por Ação Terapêutica

- ✓ Análises mais específicas do nível de utilização, por perfil familiar (permite quebra por usuário)
- ✓ Ação pró-ativa / preventiva de RH na resolução de problemas que interfiram na produtividade do funcionário (qualidade de vida)

**GESTÃO DE MEDICAMENTOS
GARANTEMED
PERFIL FAMILIAR: DEMANDA POR PRINCÍPIO ATIVO**

RELATORIO PERFIL FAMILIAR		Período - MARÇO/2003 a FEVE				
NOME DO USUÁRIO	TITULAR DA FAMÍLIA "A"	DEPENDENTE 1 DA FAMÍLIA "A"	DEPENDENTE 2 DA FAMÍLIA "A"	DEPENDENTE 3 DA FAMÍLIA "A"	DEPENDENTE 4 DA FAMÍLIA "A"	
	Nº DO CARTÃO	203.000.035.117	203.000.035.126	203.000.035.135	203.000.035.144	203.000.035.153
	IDADE	35	6	8	10	5

PRINCÍPIO ATIVO	Percentuais por valor de venda dos produtos.					TOTAL
Sinvastatina	14,4%					14,4%
Bromazepam	13,6%					13,6%
Itraconazol	11,0%					11,0%
Cefaclor	9,7%					9,7%
Imipramina	9,0%					9,0%
Pantoprazol	7,7%					7,7%
Ciprofloxacino	5,5%					5,5%
Escopolamina + Dipirona sódica	2,9%					2,9%
Albendazol	0,5%	0,4%	0,4%	0,4%	0,7%	2,4%

Relatório do Perfil Familiar por Princípio Ativo

- ✓ Análises mais específicas do nível de utilização, por perfil familiar (permite quebra por usuário)
- ✓ Acompanhamento da eficácia dos tratamentos
- ✓ Acompanhamento da eficácia dos princípio ativos prescritos

GESTÃO DE MEDICAMENTOS GARANTEMED

PERFIL INDIVIDUAL: DEMANDA POR CLASSE TERAPÊUTICA E PRINCÍPIO ATIVO

RELATORIO PERFIL INDIVIDUAL



NOME DO USUÁRIO

HERUL

Nº DO CARTÃO 203.000.136.115

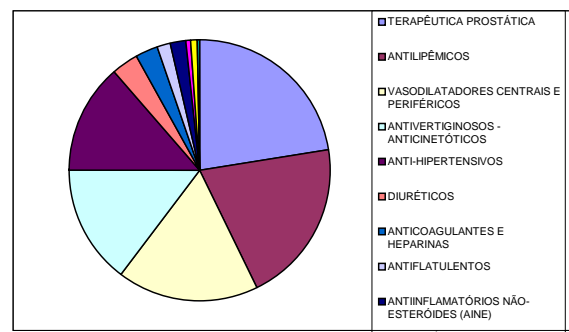
IDADE 57

PERÍODO MARÇO/2003 a FEVEREIRO/2004

CLASSE TERAPEUTICA

Percentuais por valor de venda dos produtos.

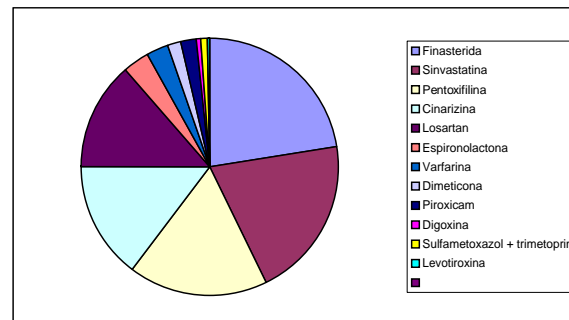
TERAPEUTICA PROSTATICA	22,5%
ANTILIPÊMICOS	20,3%
VASODILADORES CENTRAIS E PERIFÉRICOS	17,6%
ANTIVERTIGINOSOS - ANTICINETÓTICOS	14,7%
ANTI-HIPERTENSIVOS	13,4%
DIURÉTICOS	3,5%
ANTICOAGULANTES E HEPARINAS	2,7%
ANTIPLATULENTOS	1,8%
ANTIINFLAMATÓRIOS NÃO-ESTERÓIDES (AINE)	1,7%
ANTIARRITMICOS	0,8%
ANTIBIÓTICOS E QUIMIOTERÁPICOS	0,7%
TIREOIDEANOS	0,3%
Total geral	100,0%



PRINCÍPIO ATIVO

Percentuais por valor de venda dos produtos.

Finasterida	22,5%
Sinvastatina	20,3%
Pentoxifilina	17,6%
Cinazina	14,7%
Losartan	13,4%
Espironolactona	3,5%
Varfarina	2,7%
Dimeticona	1,8%
Piroxicam	1,7%
Digoxina	0,8%
Sulfametoxazol + trimetoprima	0,7%
Levotiroxina	0,3%
Total geral	100,0%



Relatório Detalhado por Usuário, Classe Terapêutica e Princípio Ativo

- ✓ Impactos financeiros para avaliações de ações de redução das incidências de tratamento / internação / afastamento do trabalho
- ✓ Elaboração de plano de ação visando redução de despesas nos planos de saúde com re-consultas / re-exames e sinistralidades.

**GESTÃO DE MEDICAMENTOS
GARANTEMED
COMUNICAÇÃO DE INTERUPÇÃO DE TRATAMENTO**

COMUNICAÇÃO DE INTERRUÇÃO DE TRATAMENTO

RELATÓRIO FEVEREIRO DE 2004

CARTÃO nº	NOME USUÁRIO	PRINCIPIO ATIVO	MODO USO	INICIO TRAT.	INTERR. TRATAMENTO
203.000.254.110	LUCIA	Captopril 25 mg	2 x dia	17/7/2003	18/1/2004
203.000.254.819	JOSE MARIA	Sinvastatina 10 mg	1 x dia	21/8/2003	19/1/2004
203.000.255.119	ZULMIRA	Amiodarona 200 mg	1 x dia	4/8/2003	2/1/2004
203.000.255.410	MARTA	Fluoxetina 20 mg	1 x dia	30/10/2003	28/1/2004
203.000.255.447	PRISCILLA	Fluoxetina 20 mg	1 x dia	22/9/2003	19/1/2004
203.000.257.524	EDSON	Enalapril 20 mg	1 x dia	5/12/2003	4/1/2004

Relatório de Acompanhamento de Usuários Crônicos (com tratamento contínuo)

- ✓ Identificação de casos de interrupção do tratamento prescrito.
- ✓ Antecipação de casos de agravamento e/ou mudanças de patologias que podem levar o usuário a internações (inclusive de UTI) ou a óbito.
- ✓ Monitoramento dos possíveis impactos nos custos dos planos de saúde.